

LÄMMITYSKAUDEN ALUN TO DO -LISTA

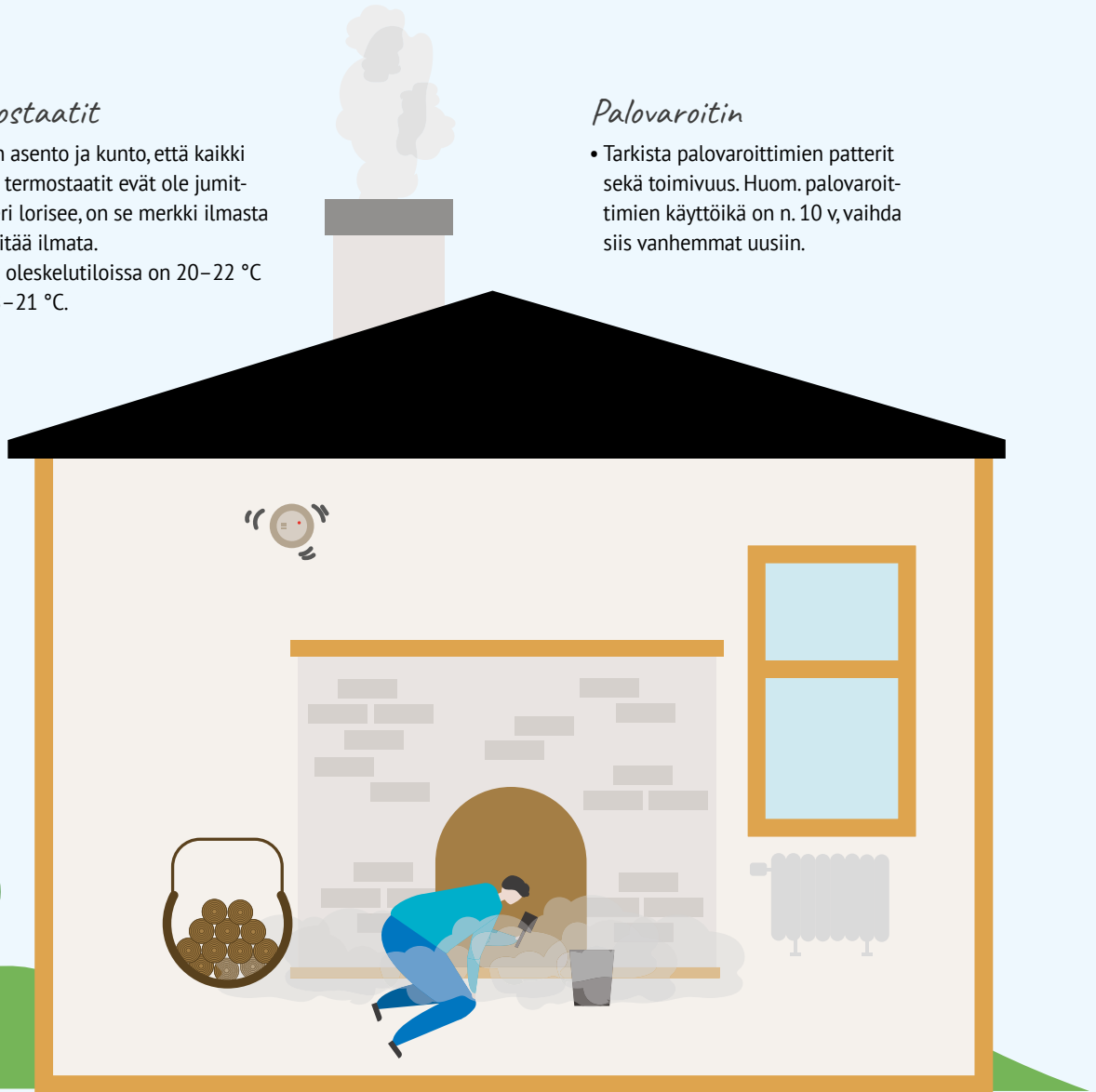
Talvi lähestyy ja lämmityskausi on aluillaan. Elohopea putoaa usein nollan alapuolelle ja auton tuulilaseja raapataan jäädä. Monet kaivavat lämpöiset villasukat jalkoihinsa ja kääntävät pattereita isommalle. Harva kuitenkaan miettii, mitä kaikkea kannattaa ottaa huomioon lämmityskauden alkaessa.

Patterit ja termostaatit

- Tarkista termostaattien asento ja kunto, että kaikki patterit lämpenevät ja termostaatit eivät ole jumittuneet kiinni. Jos patteri lorisee, on se merkki ilmasta ja silloin järjestelmä pitää ilmata.
- Suositeltava lämpötila oleskelutiloissa on 20–22 °C ja makuuhuoneissa 18–21 °C.

Palovaroitin

- Tarkista palovaroittimien patterit sekä toimivuus. Huom. palovaroittimien käyttöikä on n. 10 v, vaihda siis vanhemmat uusiin.



Polttopuut

- Tarkista, että polttopuuta on tarpeeksi talven varalle.
- Oikea tapa varastoida polttopuuta on kuiva tila. Puut on hyvä tuoda sisään päivää ennen polttamista, jotta ne lämpiävät. Sillä tavoin ne syttyvätkin hyvin.

Takka

- Tyhjennä ensin tuhkat kesätaun jälkeen, puhdista takan lasit, avaa pelti. Kesän jäljiltä tulisija ja hormi voivat olla kosteat, joten muista kokeilla varovasti, lähteekö hormi vetämään oikeaan suuntaan, eli ulos.
- Varmista, että tulisijat on nuohottu vuoden sisällä.

Pakkasvinkki:

Kovilla pakkasilla energiaa kuluu lämmitykseen tavallista enemmän. Jos haluat hillitä lämmitysenergian kulutusta, säädä väliaikaisesti esimerkiksi autotallin tai varaston lämpötilaa hieman alemmaksi.



Rännit ja sadevesikaivot



- Puhdista sadevesijärjestelmä, kourut ja kaivot.

Ilmanvaihto

- Tarkasta ilmanvaihdon toiminta ja kytke mahdollinen lämmön talteenotto päälle.
- Vaihda IV suodattimet.

Tiivisteet

- Tarkasta ja korjaa tarvittaessa ikkunoiden ja ovien tiivisteet




Lämmityslaitteet

Tarkasta lämmityslaitteiden kunto vuotojen jne. varalta silmämääräisesti. Avaa kesäsulku, mikäli se on suljettu. Tarkasta kiertovesipumpun toiminta. Tarkasta lämmityspiirin paine, lisää vettä järjestelmään tarvittaessa.

Kaukolämpölaitteiden kuntotarkastus

Jos laitteiden toiminta ja kunto mietityttää, voit tilata Seinäjoen Energialta kuntotarkastuksen. Tarkastuksessa käydään läpi kaukolämpövaihdin sekä putkisto lämmönjakohuoneen / teknisen tilan osalta.



Ammattitaitoista apua ympäri vuorokauden

Seinäjoen Energialla on 24/7 vikapäivystys, josta saa apua niin sähkön, veden kuin lämmönkin mahdollisissa vikatilanteissa.

Sähköviat: 06 423 1253 | Lämpöviat: 06 423 1584 | Vesiviit: 0207 601 222